

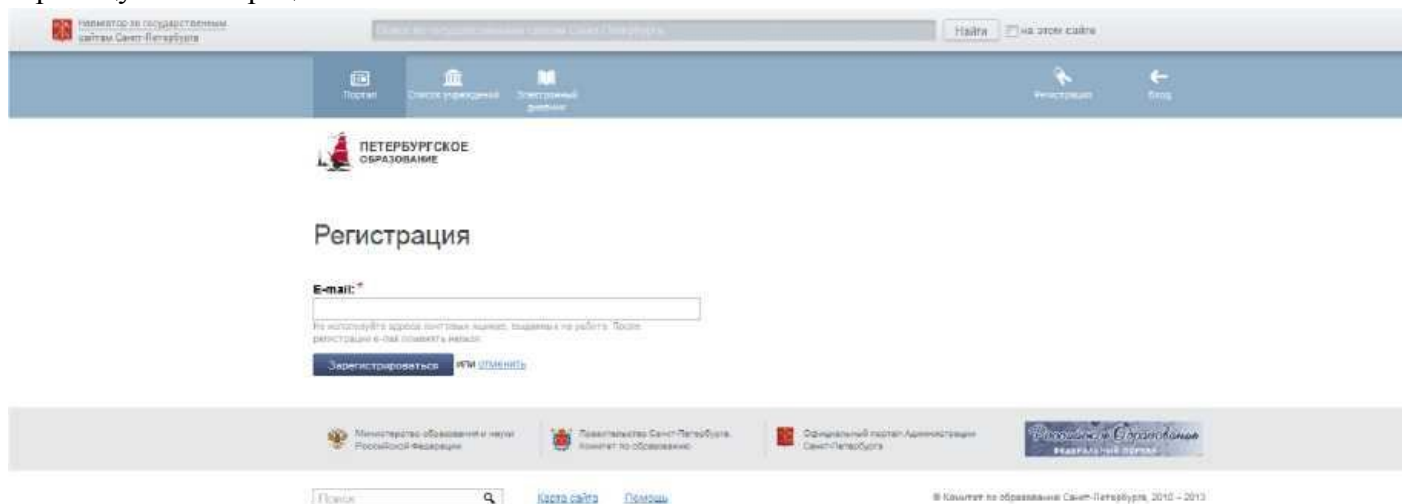
СЕРВИС «ЭЛЕКТРОННЫЙ ДНЕВНИК» ИНСТРУКЦИЯ ДЛЯ РОДИТЕЛЯ

1.1 Шаг 1. Регистрация на портале



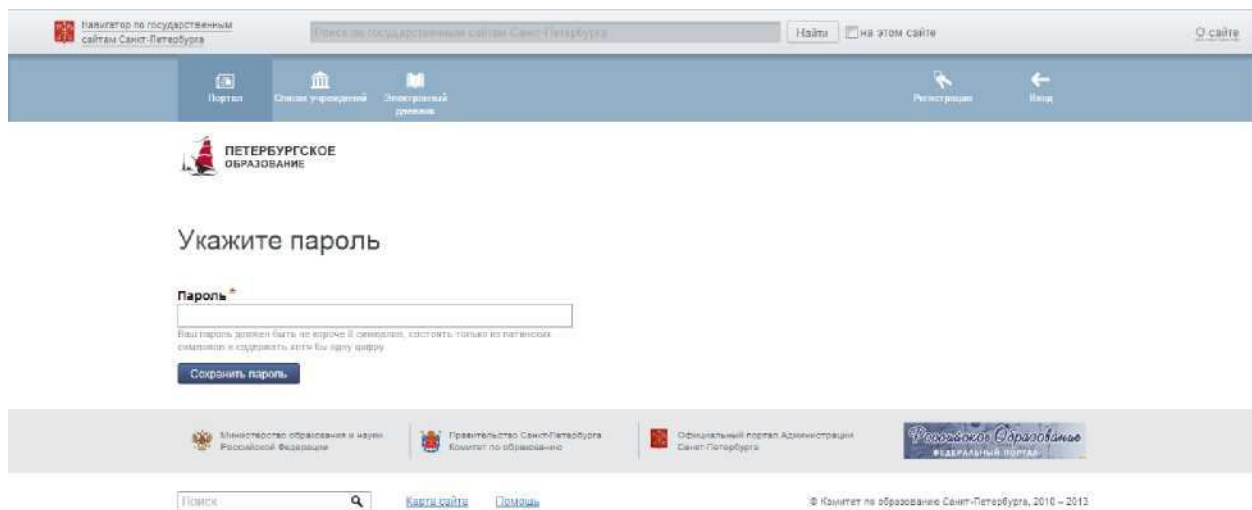
Откройте портал «Петербургское образование» (запустите интернет-браузер и в адресной строке введите электронный адрес Портала).

По ссылке «Регистрация», расположенной сверху справа любой страницы, перейдите на страницу «Регистрация».

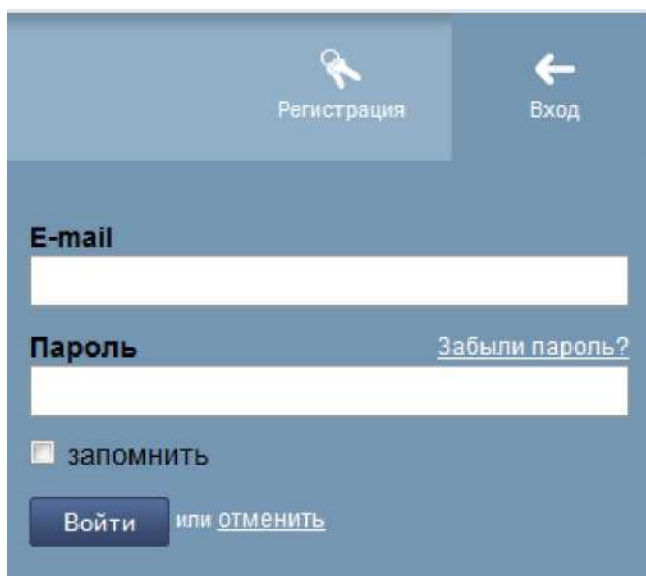


Укажите действующий адрес электронной почты и нажмите на кнопку «Зарегистрироваться». На указанный адрес будет отправлена ссылка для завершения регистрации.

Перейдите по ссылке на страницу, где необходимо указать пароль для входа на портал «Петербургское образование». Пароль должен состоять из восьми и более символов - латинских букв и цифр, наличие хотя бы одной цифры обязательно. После ввода пароля нажмите на кнопку «Сохранить пароль».

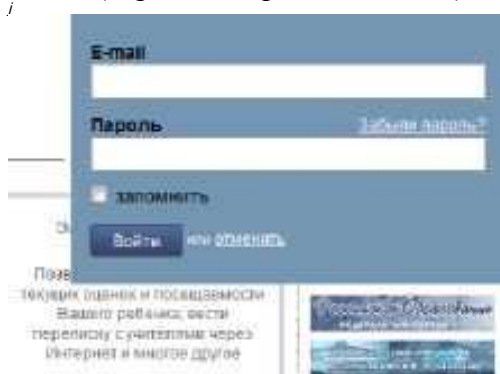


В случае если создан пароль, соответствующий условиям, открывается страница авторизации на Портале. Регистрация завершена.



1.2 Шаг 2. Авторизация на портале

Для входа под своей учётной записью воспользуйтесь формой (рис. 5), переход к которой осуществляется по ссылке «Вход», расположенной сверху справа любой страницы. Введите логин (адрес электронной почты) и пароль и нажмите на кнопку «Войти».



В случае успешной авторизации осуществляется вход на портал «Петербургское образование» с правами доступа к функциям и сервисам Портала, определёнными для авторизованных пользователей. При этом сверху справа на любой странице отображается имя пользователя (логин) в виде ссылки для перехода в Личный кабинет. Если в Личном кабинете указаны фамилия, имя и отчество пользователя, то в виде ссылки отображаются фамилия, имя, отчество.

1.3 Шаг 3. Подключение услуги «Электронный дневник»

Чтобы подключить услугу «Электронный дневник», Вам необходимо составить заявление.

Перейдите к сервису «Электронный дневник», например, по ссылке «Электронный дневник» верхнего меню Портала. На промо-странице Сервиса воспользуйтесь командой «Создать заявление».

Внимание! Команда «Создать заявление» доступна только для авторизованных пользователей. Неавторизованным пользователям предлагается пройти процесс авторизации (регистрации / авторизации).

Петербургское образование

Уважаемые пользователи сервиса «Электронный дневник»!

Веление Электронного дневника и электронного журнала является государственной услугой Санкт-Петербурга, обеспечивающей оперативное, надежное и безопасное информирование родителей и обучающихся о ходе обучения. С января 2011 года пользователями сервиса «Электронный дневник» стали более 70000 родителей, чьи дети учатся в школах Санкт-Петербурга.

Приглашаем родителей, которые до сих пор не пользовались Электронным дневником, зарегистрироваться на портале и получить доступ к сервису. В разделе «Помощь» вы найдете инструкции, презентации и ответы на часто встречающиеся вопросы. Ваши вопросы и обращения можно адресовать [администратору Электронного дневника](#).

Администрация портала «Петербургское образование»

Как получить доступ к дневнику своего ребёнка?

- 1 Зарегистрируйтесь на сайте**
 Просматривать данные в «Электронном дневнике» могут только зарегистрированные пользователи.
- 2 Создайте заявление**
 После регистрации, зайдя на портал, вы сможете создать заявление на подключение к сервису.
- 3 Оформление заявления в образовательном учреждении**
 Обратитесь лично в образовательное учреждение для подписания заявления (при себе иметь паспорт) на рассмотрение заявления самостоятельно.
- 4 Дождитесь выгрузки данных**
 Как только ваше заявление будет обработано в образовательном учреждении, в адрес вашей электронной почты будет отправлено индивидуальное уведомление на портал и по электронной почте выгрузку дневника своего ребёнка.

Очень важно иметь действующий электронный почтовый ящик!

Если у вас нет своего ящика, для использования сервиса вам нужно его завести. Бесплатные почтовые сервисы: [Yandex](#), [Mail.ru](#), [Ukraine](#), [Vkontakte](#).

Не используйте адреса почтовых ящиков выданных на работе. Почта доставляется в этой почтовой ящике.

Родители (официальные представители) ребенка, получившие доступ к Электронному дневнику, могут открыть этот дневник для других заинтересованных лиц — родственников, репетиторов.

Министерство образования и науки Российской Федерации | Правительство Санкт-Петербурга Комитет по образованию | Официальный портал Администрации Санкт-Петербурга

Поиск | Карта сайта | Правила | © Комитет по образованию Санкт-Петербурга 2010 - 2015

[Обучающиеся](#) >

Укажите учреждение, в котором учится ваш ребенок

При помощи поиска найдите учреждение и перейдите по ссылке с его названием

1. [ГБОУ гимназия №32](#)
Василеостровский район.: Санкт-Петербург г, 2-я линия, 43, 199053
Тел.: 8-812-323-40-68 E-mail: gym032@petersburgedu.ru
2. [ГБОУ СОШ №12](#)
Василеостровский район.: Санкт-Петербург г, Кораблестроителей ул, 21, 3, 199226
Тел.: 8-812-356-43-34 E-mail: sch012@petersburgedu.ru
3. [ГБОУ СОШ №5](#)
Василеостровский район.: Санкт-Петербург г, 13-я линия, 28, 199178
Тел.: 8-812-329-09-66 E-mail: sch005@petersburgedu.ru
4. [ГБОУ СОШ №10](#)
Василеостровский район.: Санкт-Петербург г, Кораблестроителей ул, 42, 2, литер А, 199155
Тел.: 8-812-352-86-92 E-mail: sch010@petersburgedu.ru

При помощи поисковой строки найдите учреждение и перейдите по ссылке с его наименованием. Поиск осуществляется путём ввода в поисковой строке адреса, названия (его части) или номера образовательного учреждения.

Открывается новая страница, где надо указать Ваши фамилию, имя, отчество и фамилию, имя, отчество Вашего ребёнка и нажмите на кнопку «Далее».

[Обучающиеся](#) > [Выбор учреждения](#) >

Заявление в ГБОУ гимназия №32

Укажите Ваши фамилию, имя и отчество полностью, согласно Вашему паспорту *

Укажите полностью фамилию, имя и отчество обучающегося *

 или

Осуществляется переход на страницу, на которой представлено сформированное заявление.

[Обучающиеся](#) > [Выбор учреждения](#) > [Указание имен](#) >

Подтвердите, пожалуйста, ваши данные

Учреждение:	ГБОУ гимназия №32 Василеостровский: Санкт-Петербург г, 2-я линия, 43, 199053 Изменить
Родитель:	Иванов Петр Петрович
Обучающийся:	Иванов Иван Иванович Изменить

[Подтвердить](#) или [Отменить](#)

Проверьте, правильно ли указаны учреждение, Ваши Ф.И.О., Ф.И.О. Вашего ребёнка, и, в случае отсутствия ошибок, нажмите на кнопку «Отправить...».

Примечание 1. Если Вы допустили ошибку при выборе учреждения или при вводе фамилии, имени, отчества ребенка, воспользуйтесь кнопкой «Изменить», чтобы скорректировать данные.

Примечание 2. Для отмены всех действий и возврата на главную страницу Сервиса воспользуйтесь ссылкой «Отменить».

Примечание 3. Если вы допустили ошибку в вашем фамилии, имени, отчестве, нажмите кнопку «Отменить», далее перейдите в свой профиль и внесите все необходимые изменения. После этого вам необходимо пройти заново процедуру подачи заявления.

Если заявление успешно отправлено в образовательное учреждение, выводится сообщение «Ваше заявление отправлено» и осуществляется переход на страницу «Обучающиеся»

Для каждого обучающегося, электронный дневник которого ожидает подключения, отображаются:

- 1) Ф.И.О. обучающегося;
- 2) дата создания заявления на подключение услуги «Электронный дневник»;
- 3) краткое наименование образовательного учреждения (является ссылкой для перехода к странице просмотра подробных данных об учреждении);
- 4) статус электронного дневника «Ожидает подключения» и сопроводительный текст, поясняющий Ваши дальнейшие действия;
- 5) команда «Просмотреть заявление»;

Кроме того, на странице «Обучающиеся» всегда доступна команда для перехода к формированию нового заявления на подключение электронного дневника другого

обучающегося.

Приступить к работе с электронным дневником обучающегося Вы сможете после того, как подписанное заявление будет обработано оператором, и данные из образовательного учреждения будут переданы на портал «Петербургское образование».

Школьный оператор распечатывает Ваше заявление, обрабатывает его и передает обучающемуся. Вы дома его подписываете и передаете в школу.

Для удаления заявления перейдите на страницу просмотра («Посмотреть заявление») и нажмите кнопку «Удалить»

ПЕРГАБУРСКОЕ ОБРАЗОВАНИЕ

Обучающийся: Ученик: Ответы:

Обучающийся

Просмотр заявления

Обратитесь лично в ГБОУ гимназия №32 в течение 60 дней (при себе иметь паспорт).
После подтверждения вам будет открыт доступ в дневник.
Отслеживать статус заявки на подключение можно в разделе «Обучающийся»

Директору ГБОУ: (Инициалы и фамилия)

ИД:

привлекающий ИД в сервис:

Парольные данные:

Заявление на предоставление услуги «Электронный дневник»

К: Иванов Петр Петрович

ИД: 336461342638

ИД доступа пользователя на портале [регион.рф](#): 336461342638

причем предоставляю услуги по доступу в сервис «Электронный дневник», реализован в компьютерную автоматизированную информационную систему классификации ресурсов образования (далее – ЕАЭС КРО) и размещенную на портале «Петербургское образование». Ввод информации, для получения информации об успеваемости, возможности, учебной деятельности обучающихся в сервисе, осуществляется с использованием возможности, учебной деятельности обучающихся в ЕАЭС КРО.

ГБОУ гимназия №32

Инициалы и фамилия обучающегося/ученика: Иванов Петр Петрович

ИД обучающегося: 336461342638

ИД доступа обучающегося на портале [регион.рф](#): 336461342638

В соответствии с Федеральным законом от 27 июля 2010 года № 112-ФЗ «О персональных данных» для того чтобы получить доступ к сервису «Электронный дневник» обучающегося и его данные персональной информации, имя, фамилия, отчество, дата рождения, место рождения, учебная деятельность обучающегося в сервисе, осуществляется с использованием возможности (далее – персональные данные).

Сервисом «Электронный дневник» являются сервисы, на которых и для них созданы:

Сервис персональные данные, предоставляется в государственном образовательном учреждении и организации, предоставляющие свои информационные ресурсы;

Сервисы и обработка персональных данных в ЕАЭС КРО.

Получение информации и предоставление услуги по доступу в сервис «Электронный дневник» осуществляется в сервисе функционирования ЕАЭС КРО и может быть оказано после подачи заявления обучающегося в адрес учреждения, предоставляющего услугу.

Подпись: ИД обучающегося:

Дата: 25 октября 2013